


# Progreso hacia un acceso significativo a la información

## America Latina y el Caribe 2015 - 2017



Maria Garrido, PhD  
Investigadora Principal  
[migarrid@uw.edu](mailto:migarrid@uw.edu)  
@mariaigarrido



# Nuestro mundo hoy | Septiembre 6, 2019



**4,328,436,752**

Internet Users in the world



**1,712,461,929**

Total number of Websites



**54,273,580,009**

Emails sent [today](#)



**1,418,129,341**

Google searches [today](#)



**1,350,345**

Blog posts written [today](#)



**159,145,009**

Tweets sent [today](#)



**1,480,701,166**

Videos viewed [today](#)  
on YouTube



**17,277,108**

Photos uploaded [today](#)  
on Instagram



**29,116,575**

Tumblr posts [today](#)



**2,305,568,822**

Facebook active users



**739,770,842**

Google+ active users



**351,211,491**

Twitter active users

# Los Objetivos de Desarrollo Sostenible 2015-2030

17 Objetivos

169 Metas

232 Indicadores

## SUSTAINABLE DEVELOPMENT GOALS



# La importancia del acceso a la información en el marco la Agenda de Desarrollo 2030



**16.10:** garantizar el acceso público a la información y proteger las libertades fundamentales, de conformidad con las leyes nacionales y los acuerdos internacionales



DA21

# El acceso significativo a la información en el marco de la Agenda de la ONU 2030

**¿El acceso a la información puede crear sociedades más inclusivas desde el punto de vista social, económico, cultural y político?**

Dada la capacidad sin precedentes que hoy en día tenemos para reunir, usar, crear e intercambiar información,

*¿cómo podemos capitalizar las fortalezas de la sociedad de la información para ayudar a combatir la pobreza y la desigualdad, fomentar la transparencia y la responsabilidad de los gobiernos, mejorar la igualdad de género, aumentar la participación de los jóvenes en materia social y económica, y promover la vida cívica en nuestras comunidades?*



# Pilares del acceso significativo a la información

El acceso significativo a la información se define como el derecho y la capacidad de usar, crear y compartir información de modo significativo para cada persona, comunidad u organización.

**CONECTIVIDAD**



**CONTEXTO SOCIAL**



**HABILIDADES**



**MARCO LEGAL Y  
JURIDICO**





# Como medimos el progreso de las regiones y los paises?

- Selección de 18 indicadores de desarrollo que corresponden a las cuatro pilares del marco DA2i
- Establece una línea de bases para los indicadores a fin de realizar un seguimiento del progreso durante la vigencia de los ODS (2015-2030)
- Análisis tiene limitaciones: 1) Escases de datos críticos; 2) Mirada general a nivel nacional y regional; 3) Mitiga las diferencias



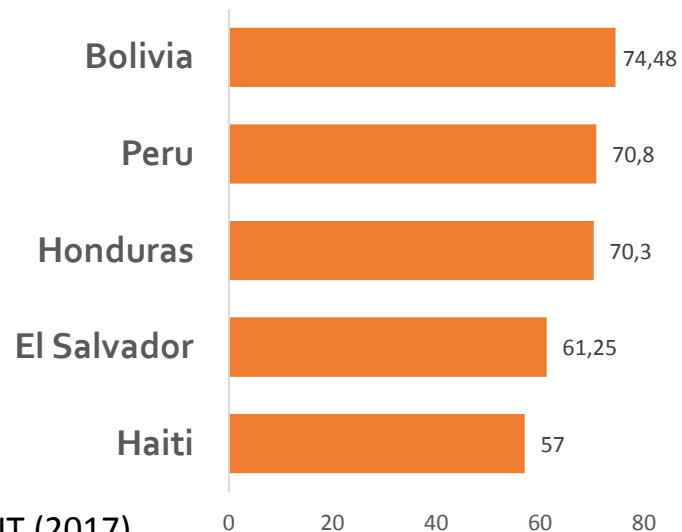


# Conectividad | Infraestructura 2015 - 2017



## COBERTURA DE RED 3G

- El promedio de cobertura en la región incrementó del 88% al 93%
- Países por debajo del promedio



Fuente: OIT (2017)

## ACCESO DE INTERNET EN HOGARES

- Con un 44%, la región esta por debajo del promedio mundial (48%)
- Los países líderes en este indicador:

<b>Argentina</b>	<b>71%</b>
<b>Costa Rica</b>	<b>65%</b>
<b>Uruguay</b>	<b>62%</b>
<b>Chile</b>	<b>61%</b>

Fuente: OIT (2017)



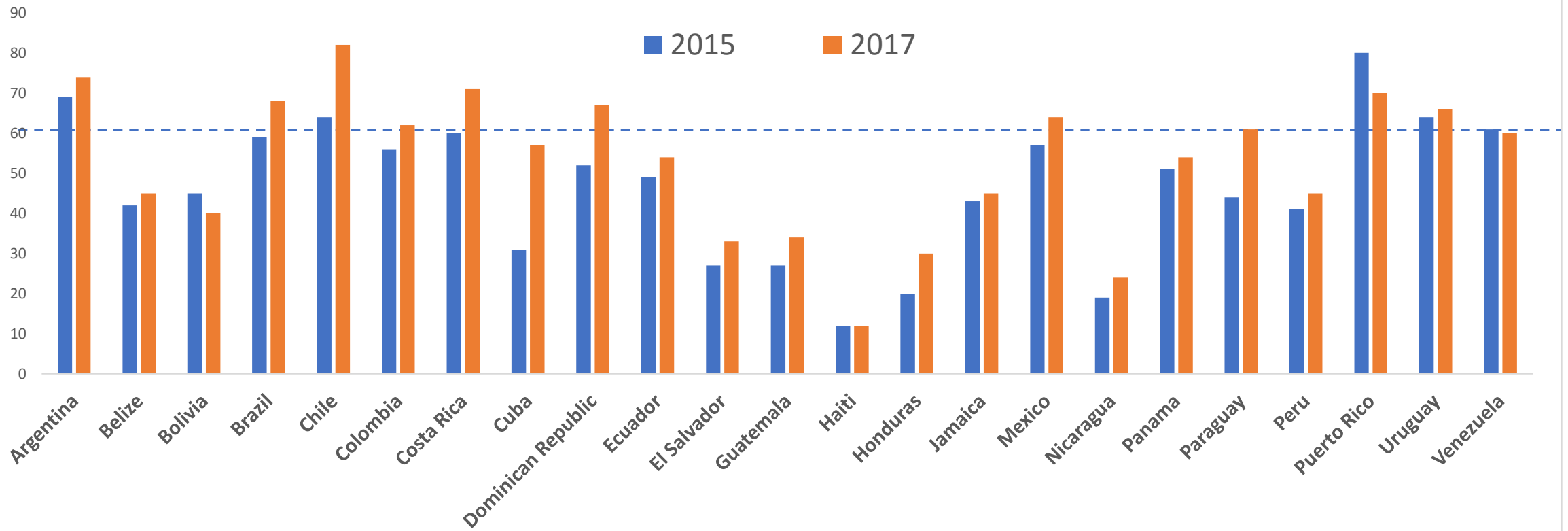



# Conectividad | Uso 2015 - 2017



## USO DEL INTERNET POR LA POBLACIÓN

- Casi un 60% de la población Latinoamericana son usuarios de internet



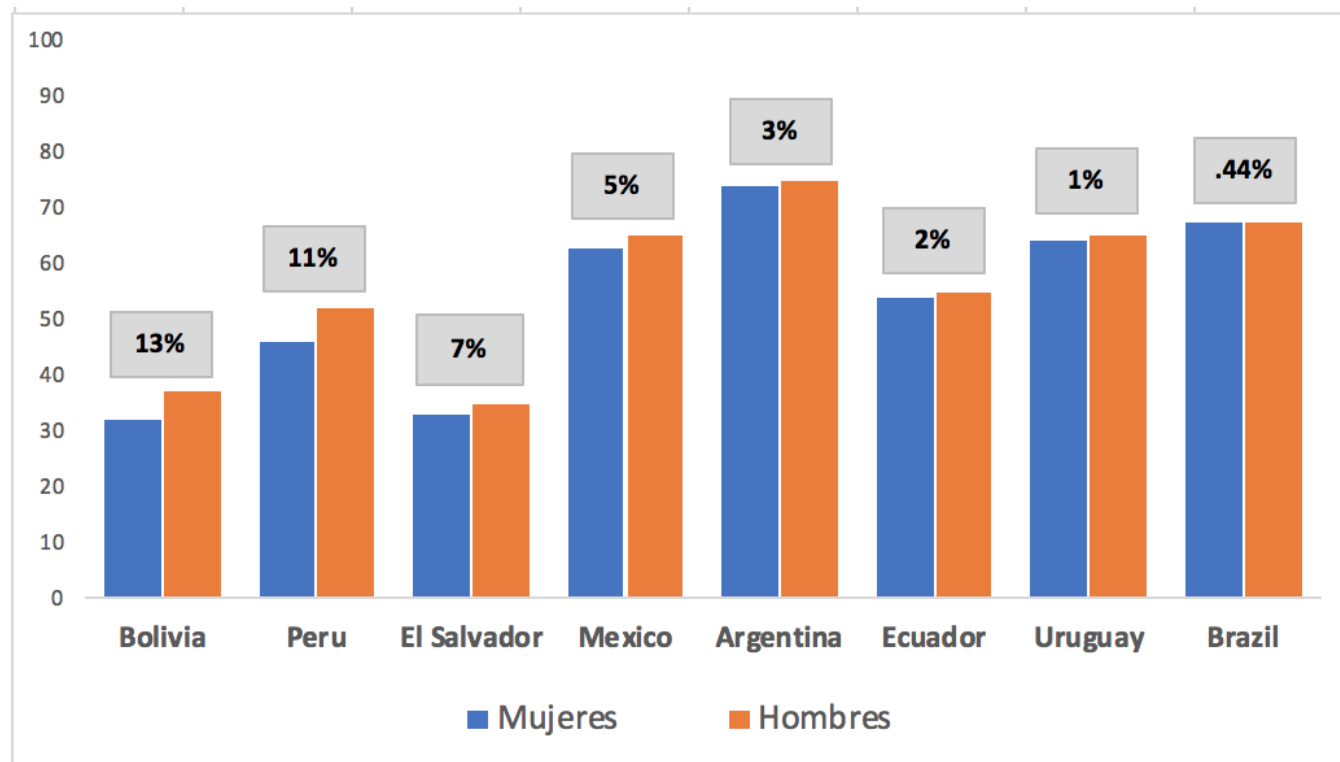
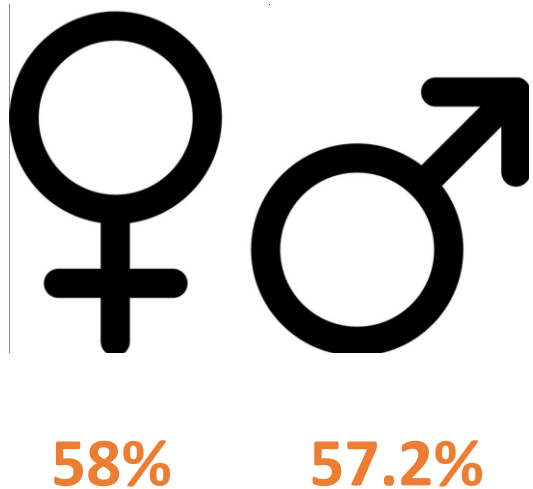


# Equidad en el uso del internet



América Latina tiene la brecha de genero en uso de internet mas pequeña del mundo (.8%)

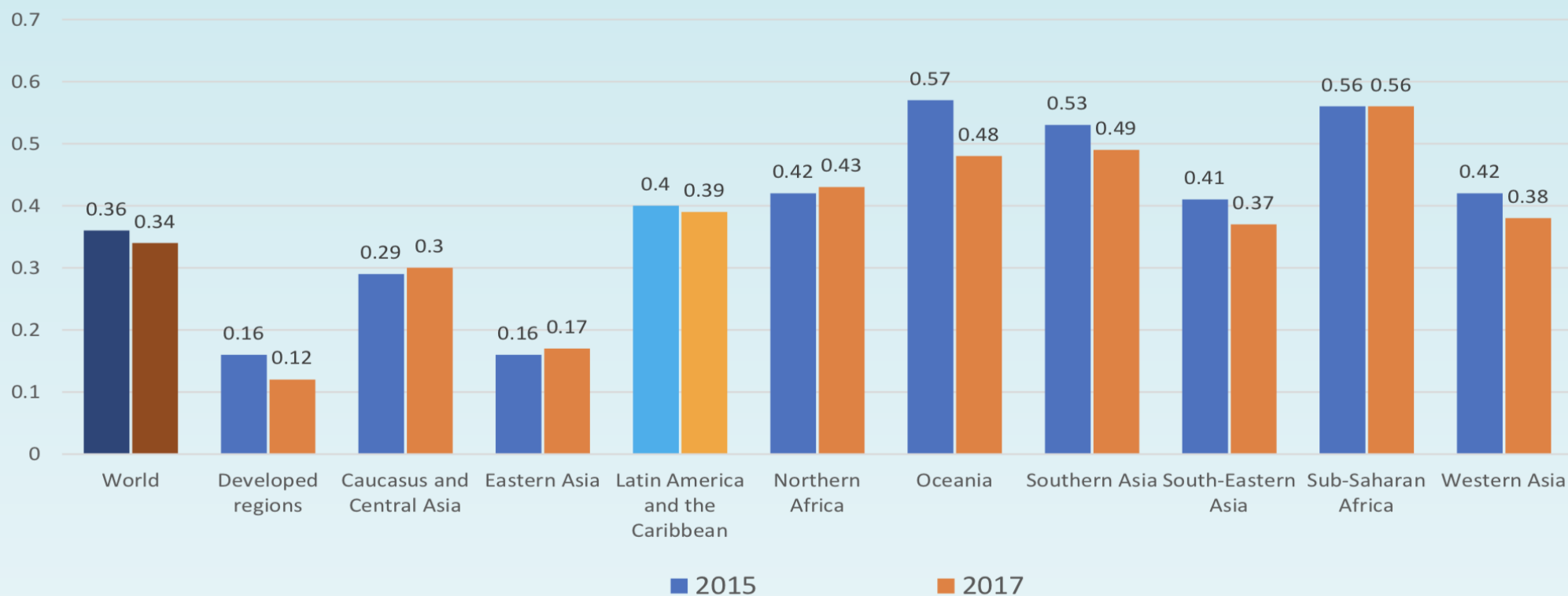
En ocho países de la región todavía no se ha logrado la equidad de genero en el uso, pero estamos cerca



Fuente: OIT (2017)

# ÍNDICE DE DESIGUALDAD DE GENERO

- La desigualdad de genero baja ligeramente, pero sigue siendo superior al promedio mundial





# Escenario jurídico y político: Libertad

- **La garantía a los derechos políticos y civiles** en el mundo ha declinado significativamente por el treceavo año consecutivo (Freedom House, 2019)
- Muchos países en América Latina enfrentan una crisis en su democracia y en la capacidad de los gobiernos de respetar estas garantías.
- 10 países en nuestra región son considerados parcialmente libres

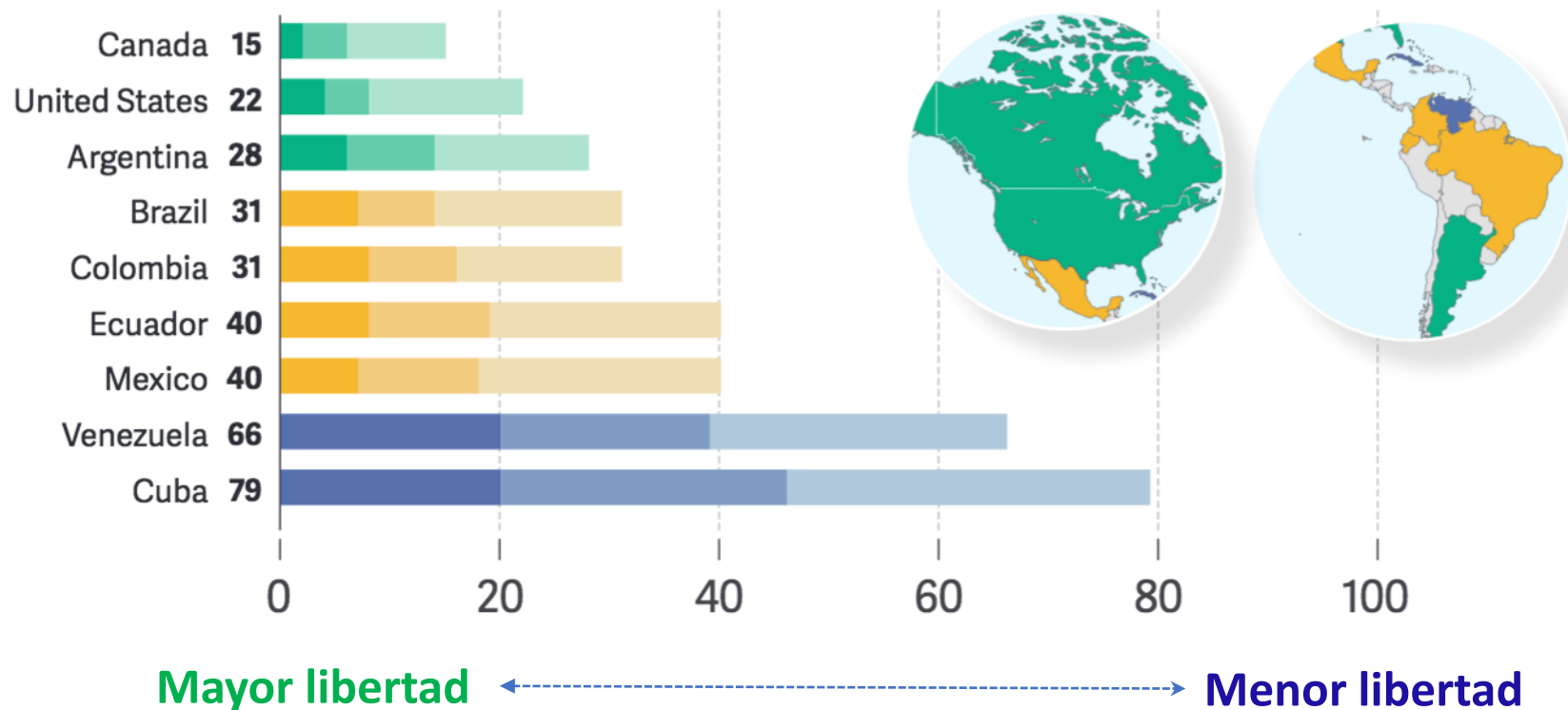


Free Partly Free Not Free



# Escenario jurídico y político: Libertad en línea

## Americas



**A. Obstacles to Access**  
**B. Limits on Content**  
**C. Violations of User Rights**



0 = Most Free  
 100 = Least Free



# La lectura, la semilla

# Las bibliotecas públicas motores de cambio social



DA2I

# Ofreciendo programas y servicios **para ayudar reconstruir la fabrica social de las comunidades**

## Talleres | Reconciliación y paz en Colombia



# Ofreciendo **programas de capacitación en TICs** para jóvenes que viven en situación de vulnerabilidad







DA2I

Apoyando la **equidad de género** en el uso, apropiación y creación de tecnología

## Capacitación STEM para mujeres jóvenes en Costa Rica



# Asistiendo a comunidades **en situaciones de desastre**

## Bibliotecas móviles Chile | Terremoto, 2010





Colaborando con gobiernos, organismos internacionales y organizaciones sociales en esfuerzos de **recolección de datos**

**Sensores de aire para medir la contaminación,  
instalados en bibliotecas públicas de Medellín**



Muchas gracias por  
su atención

Maria Garrido

@mariaigarrido

[migarrid@uw.edu](mailto:migarrid@uw.edu)

