



La educación es de todos

Mineducación

Para planear y desarrollar tu celebración, ten en cuenta los siguientes pasos:

CELEBRA EL DÍA DE LA



BIBLIOTECA ESCOLAR 1 DE ABRIL

¡Vive tu biblio!

Organiza 1

Queremos que tu biblioteca sea la más linda: Ponle un nombre a tu biblio, organiza los libros, exhibe los mejores, deja un espacio libre para que un grupo pueda encontrarse en el espacio y... ¡Planea tu celebración! (Consulta aquí sobre cómo organizar tu BE)

Celebra 2


Planea y realiza una actividad LEO en tu biblioteca escolar sobre un tema de interés.

Puedes hacer muchas cosas: una actividad donde se lea en voz alta y se converse sobre lo leído, una tertulia literaria, un encuentro de historias con los mayores de tu comunidad, un taller de escritura, un concurso de cuentos cortos, un programa de radio escolar en vivo, un festival de lecturas recomendadas...

¡Todo es posible en nuestra Biblio!

Participa 3

El 1 de abril, registra tu participación en el formulario, envíanos cuatro fotos: una de tu biblio antes, otra durante la organización y embellecimiento, una tercera del después y la cuarta, de la actividad de LEO que hiciste para celebrar el día de la biblioteca. Las mejores serán movilizadas a través de redes sociales.



Ingresa aquí para más información:
<https://cerlalc.org/dia-de-la-biblioteca-escolar/>



CERLALC
Centro Regional para el Fomento del Libro en América Latina y el Caribe
Bajo los auspicios de la UNESCO






La educación es de todos

Mineducación

¿Cómo participar con tus 4 fotografías?


En el formulario encontrarás el espacio que te permite cargar tus archivos en formato jpg.

Ten en cuenta al momento de tomar las fotos:




Limpia la cámara:

Como los lentes de los celulares no tienen tapa, acumulan suciedad y limpiarlos hace la diferencia.



Cuida la iluminación:

La luz natural siempre será la mejor opción, si no tienes suficiente, te puedes ayudar con el flash de tu celular o incluso usar la lámpara de otro celular.




Formato horizontal:

Ya que tus fotos son para redes sociales, deben ser en formato horizontal para que no se afecte al ser publicada.

Recuerda son 4 fotos

Foto 1 del Antes, Foto 2 del durante y foto 3 fotos del después	Déjanos ver cómo transformaste tu biblioteca la organización de las colecciones y del espacio
Foto 4: Actividad LEO	Déjanos ver la actividad que desarrollaste durante la celebración del día de la biblioteca con las personas que participaron.

¡Pero no te limites! Queremos conocer todo el proceso de transformación de tu Biblio escolar. Comparte tus fotos y videos con el #vivetubiblio en todas las redes sociales.



Ingresa aquí para más información:
<https://cerlalc.org/dia-de-la-biblioteca-escolar/>

