


I ENCUENTRO NACIONAL

POR UN
PERÚ
QUE LEE



Encuesta Nacional de Lectura – ENL 2022

(Principales resultados)

Peter Abad Altamirano
Sub Jefe de Estadística

Lima, 24 de abril de 2023

OBJETIVO: Conocer el comportamiento lector de la población.

POBLACIÓN OBJETIVO



Residentes habituales del hogar

- De 0 a 17 años
- De 18 a 64 años

TAMAÑO DE LA MUESTRA



Total	21 964 viviendas
Urbana	18 924 viviendas
Rural	3 040 viviendas

NIVEL DE INFERENCIA

- Nacional, Urbano, Rural
- Costa, Sierra, Selva
- Departamento
- Lima Metropolitana, Lima Provincias y Callao.



MÉTODO DE ENTREVISTA

- Directa y presencial → Personas de 18 a 64 años
- Indirecta → De 0 a 17 años



INSTRUMENTO DE RECOLECCIÓN

Tableta digital

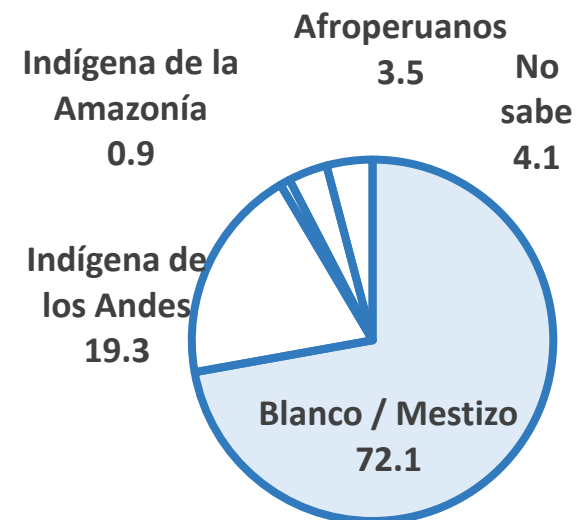
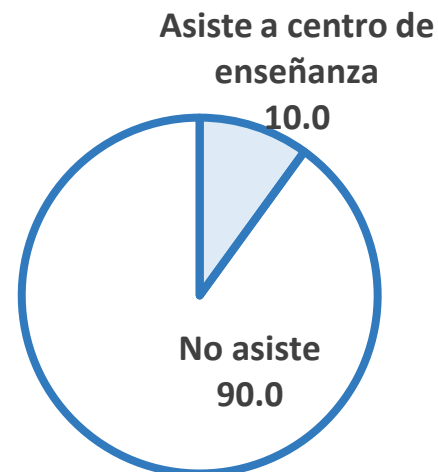
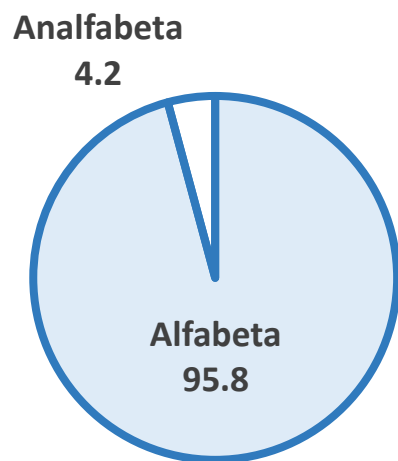
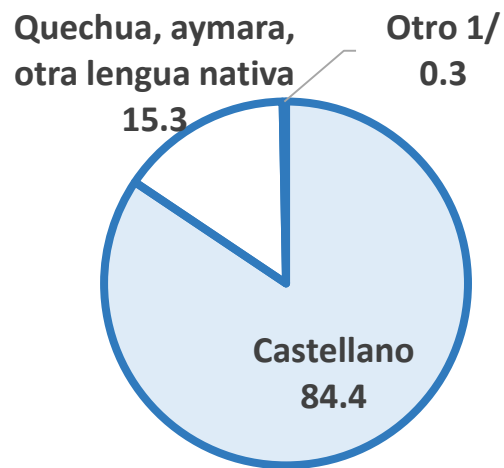
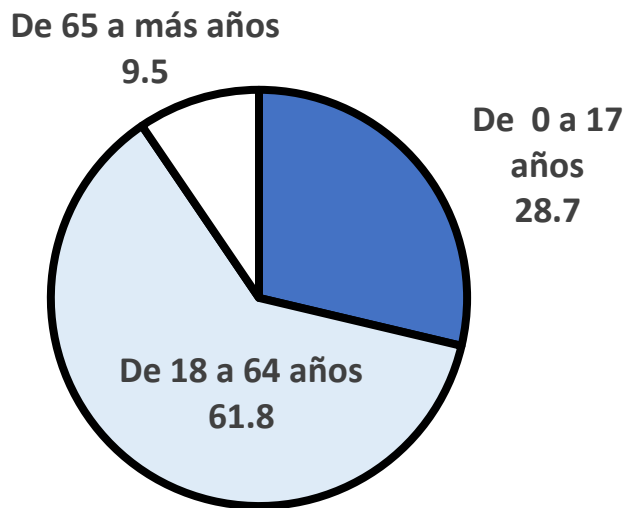
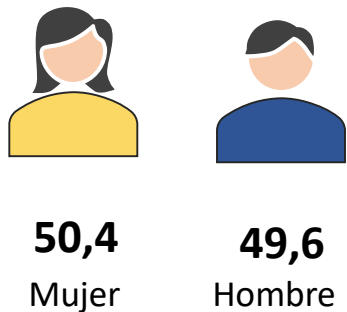


COBERTURA TEMÁTICA

- Prácticas lectoras de los residentes habituales del hogar.
- Tenencia de libros impresos en el hogar.

Población entrevistada

(Porcentaje)

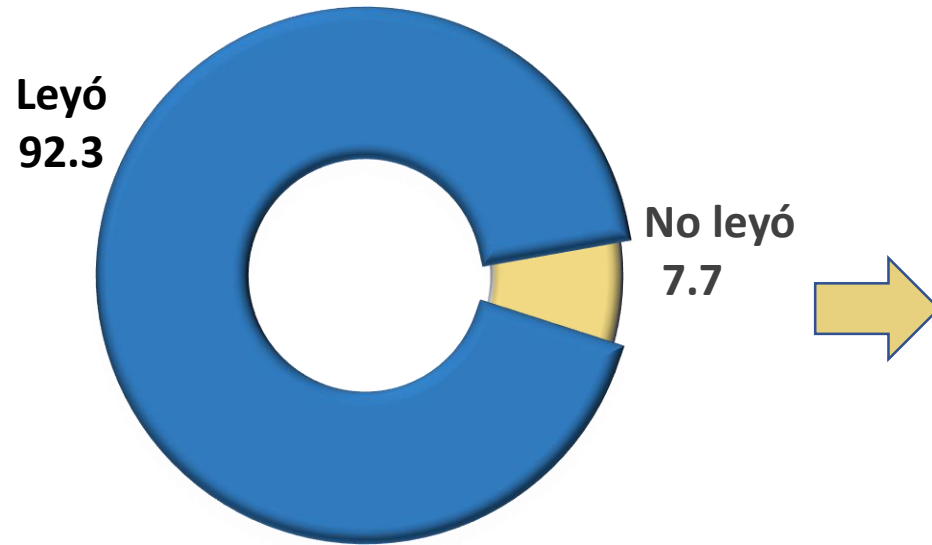


1/ Incluye: Lengua extranjera, no escucha ni habla, lengua de señas peruanas

**PRÁCTICAS LECTORAS DE LA
POBLACIÓN DE 18 A 64 AÑOS**

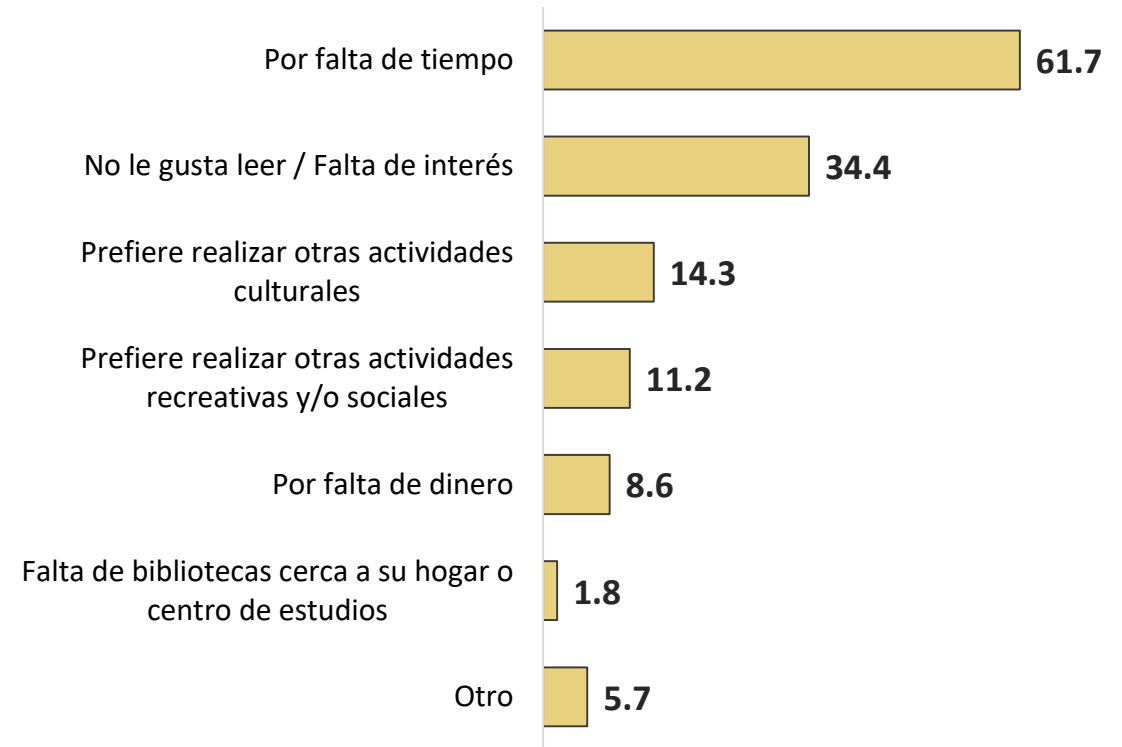
Población alfabeta de 18 a 64 años que realizó Lectura General en los últimos 12 meses, 2022

(Porcentaje)



Lectura general comprende: Lectura de libros, periódicos, revistas u otros contenidos impresos y/o digitales.

Principales razones de la no lectura

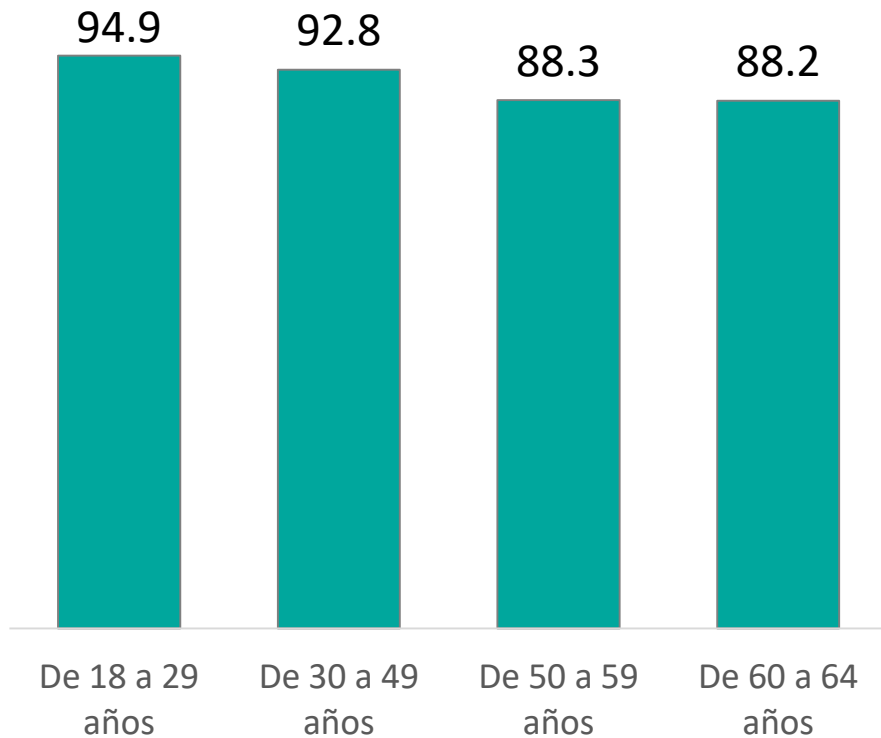


Nota: Los porcentajes no suman el 100% por ser una pregunta de respuesta múltiple.

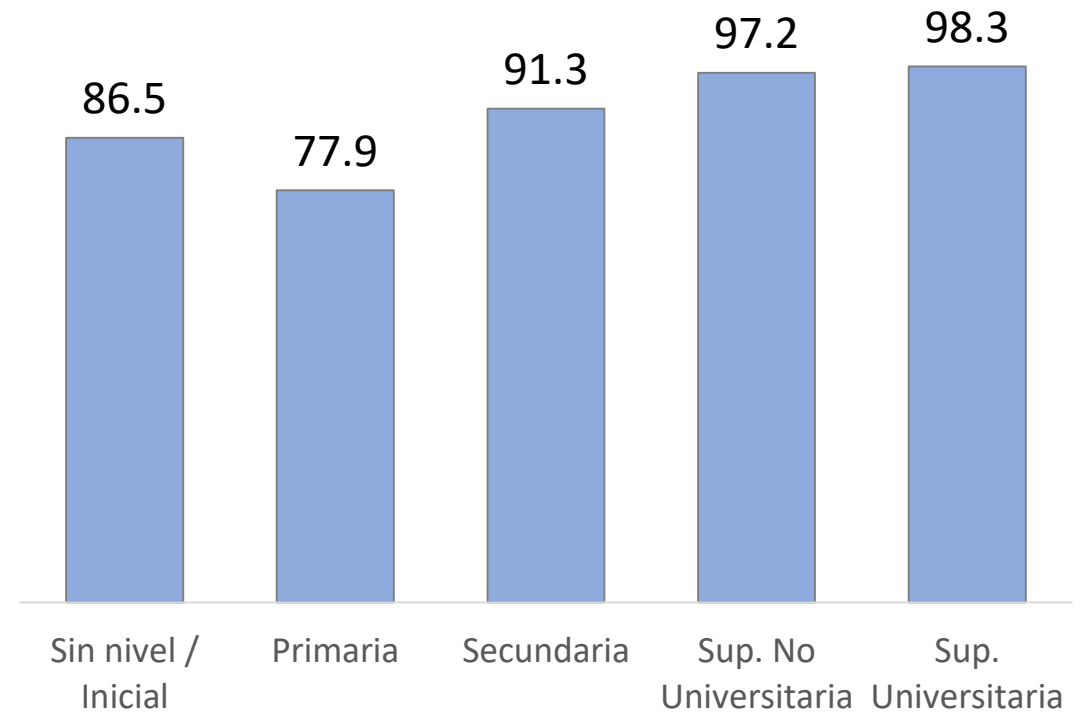
Población alfabeta de 18 a 64 años que realizó Lectura General en los últimos 12 meses, según Edad y Nivel Educativo, 2022

(Porcentaje)

Grupo de edad

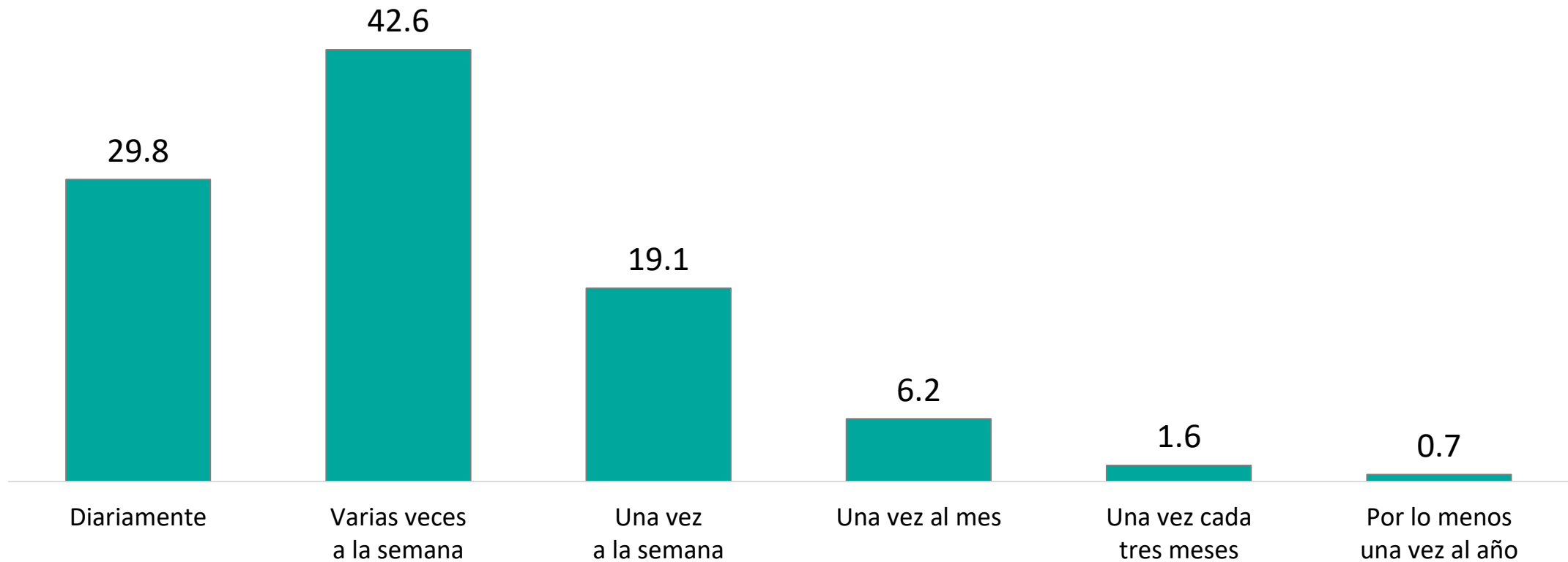


Nivel educativo



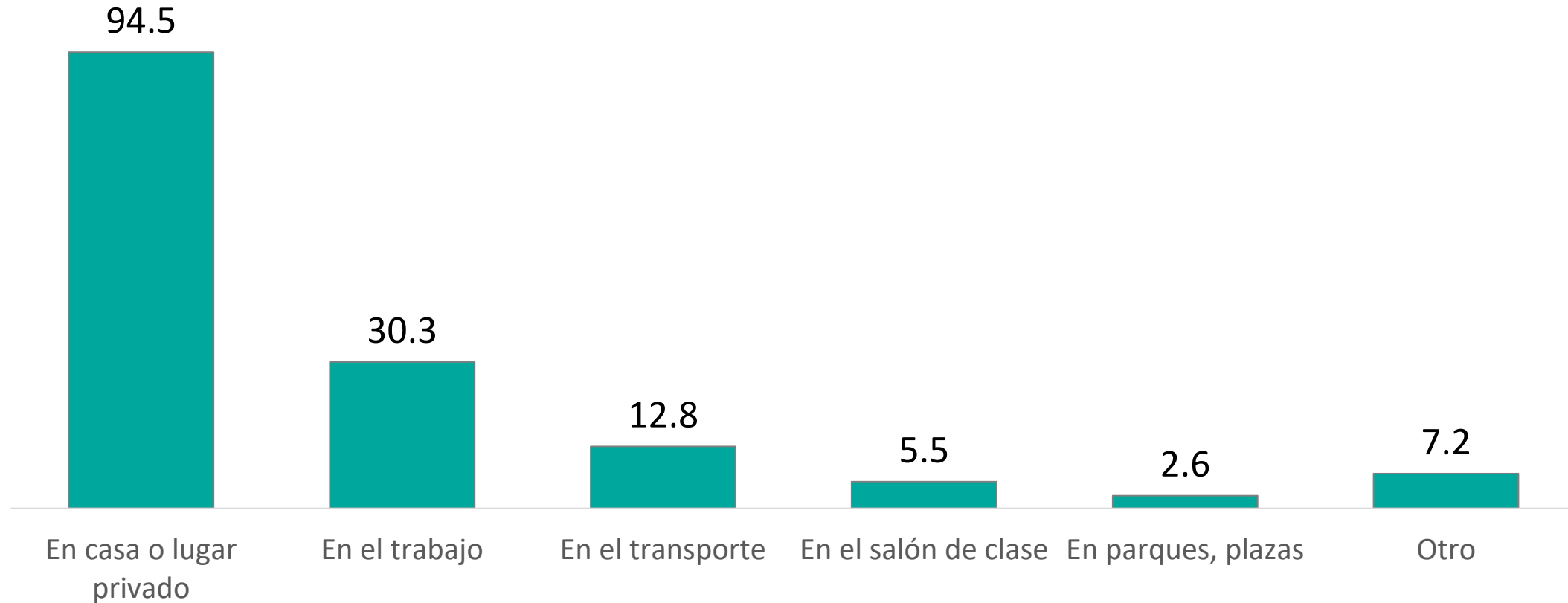
Población alfabeta de 18 a 64 años que realizó Lectura General en los últimos 12 meses, según Frecuencia de Lectura, 2022

(Porcentaje)



Población alfabetada de 18 a 64 años que realizó Lectura General en los últimos 12 meses, según Lugar donde se realiza la Lectura, 2022

(Porcentaje)

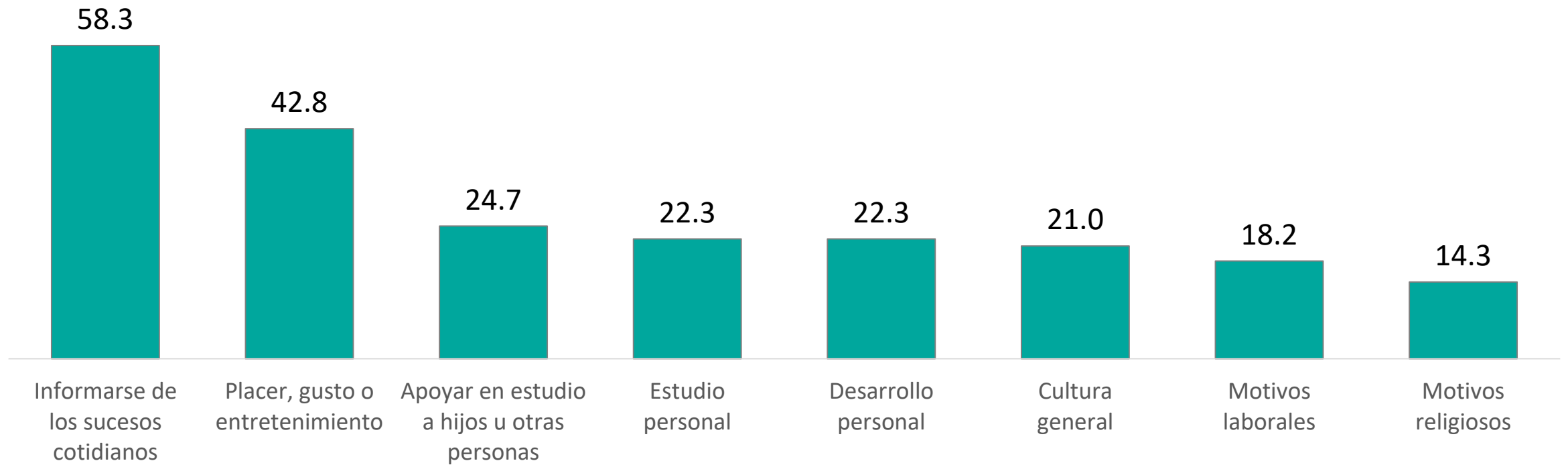


Nota: Los porcentajes no suman el 100% por ser una pregunta de respuesta múltiple.

Fuente: Instituto Nacional de Estadística e Informática - Encuesta Nacional de Lectura – ENL 2022

Población alfabetada de 18 a 64 años que realizó Lectura General en los últimos 12 meses, según principales razones de la Lectura, 2022

(Porcentaje)

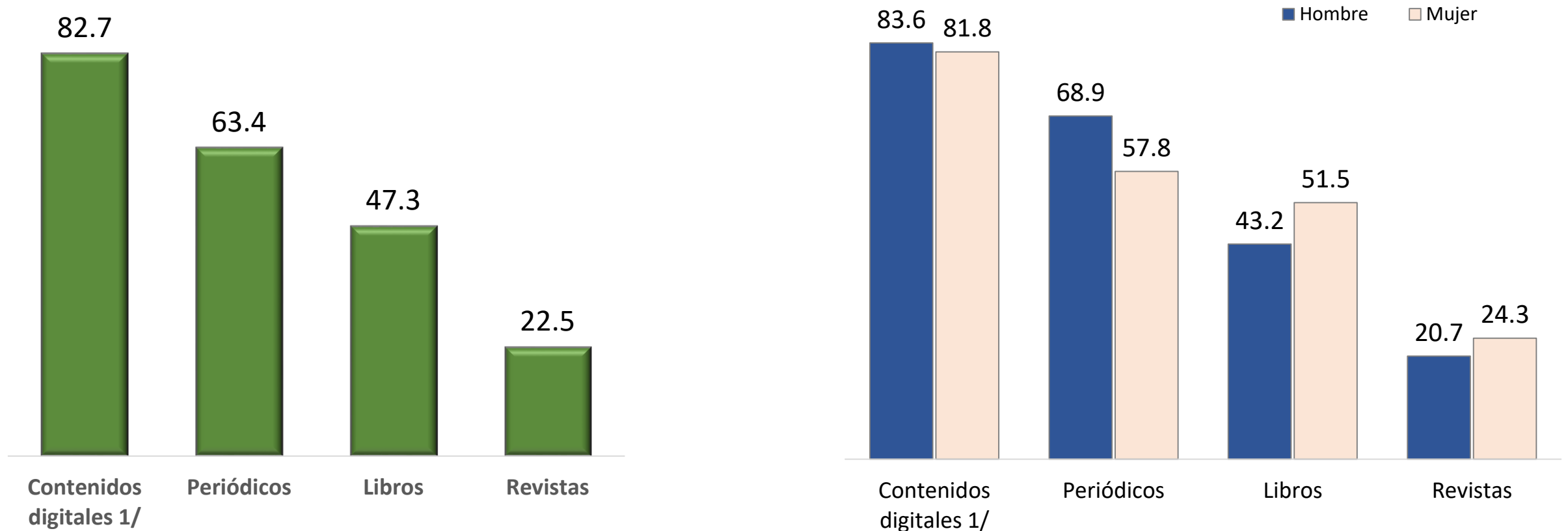


Nota: Los porcentajes no suman el 100% por ser una pregunta de respuesta múltiple.

Fuente: Instituto Nacional de Estadística e Informática - Encuesta Nacional de Lectura – ENL 2022

Población alfabetada de 18 a 64 años por Tipo de Publicaciones que más lee en los últimos 12 meses, según Sexo, 2022

(Porcentaje)



1/ Comprende: Correos electrónicos, Textos en Facebook, Twitter, Instagram, mensajes de texto en WhatsApp, texto en página web, foros/blogs, documentos de trabajo/laborales y/o académicos (en formato Word, PDF, PPT, entre otros), boletines electrónicos y temas en otras redes sociales.

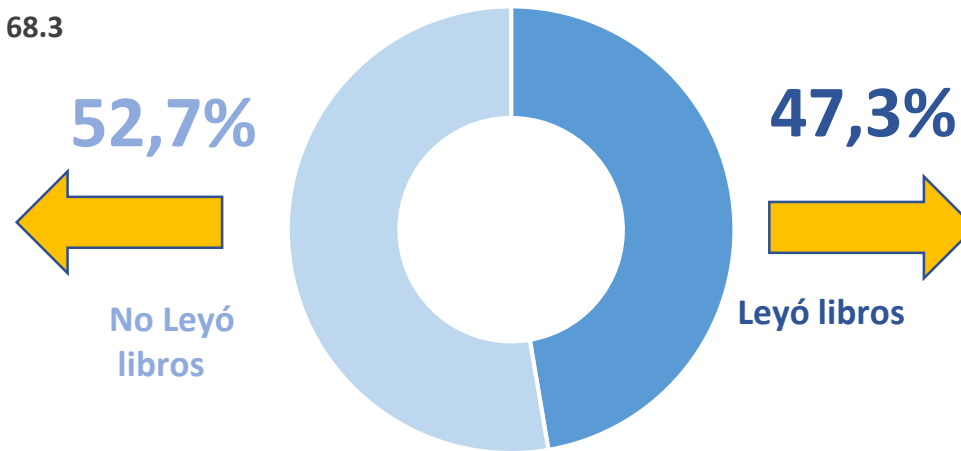
Población alfabetada de 18 a 64 años que leyó libros impresos y/o digitales en los últimos 12 meses, 2022

(Porcentaje)

Razones de la no lectura



LECTORES DE LIBROS



Razones de la lectura



Nota: Los porcentajes no suman el 100% por ser una pregunta de respuesta múltiple.

Fuente: Instituto Nacional de Estadística e Informática - Encuesta Nacional de Lectura – ENL 2022

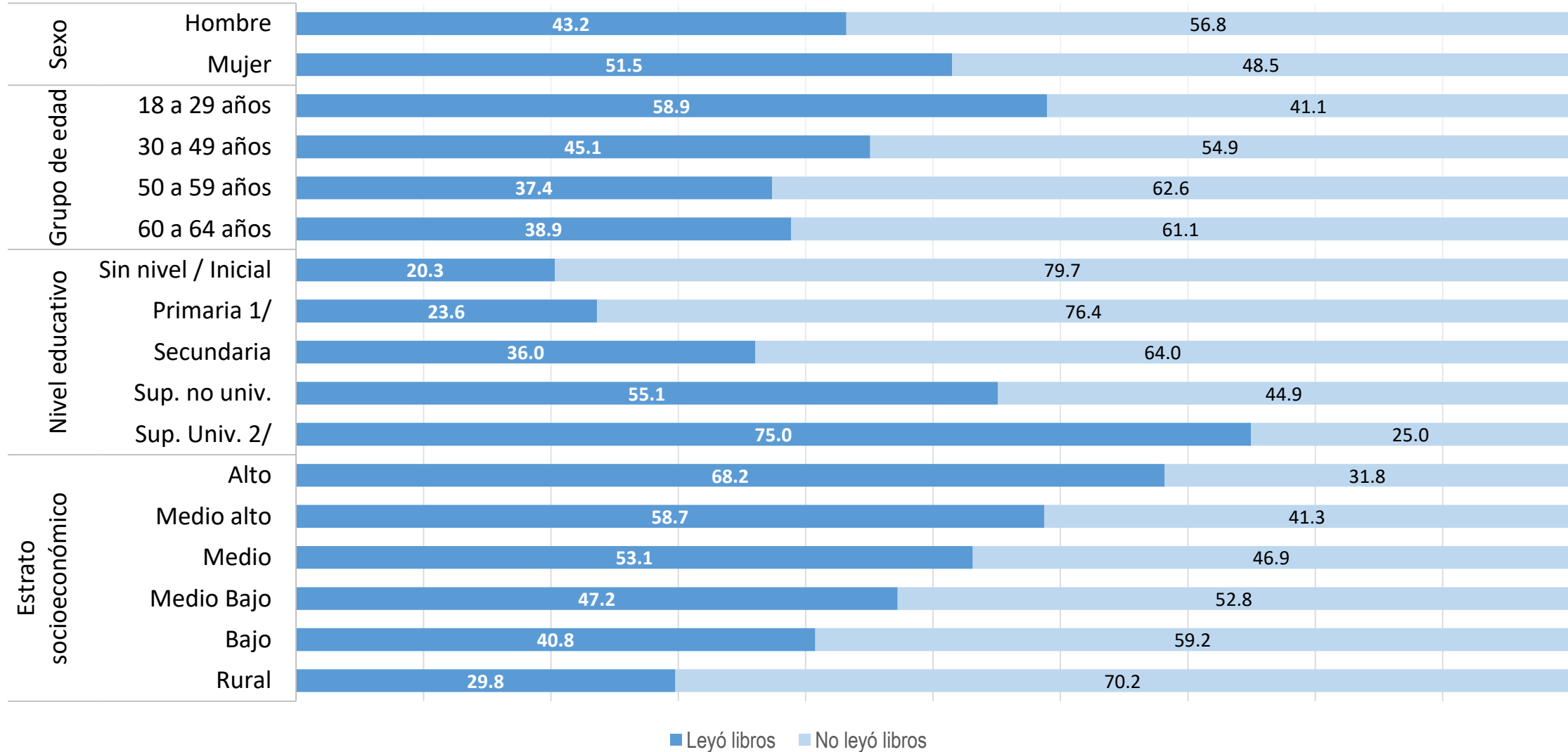
Promedio de libros leídos por la población alfabetada de 18 a 64 años en los últimos 12 meses, 2022

(Porcentaje)



Población alfabetada de 18 a 64 años que leyó libros impresos y/o digitales en los últimos 12 meses, según características demográficas, 2022

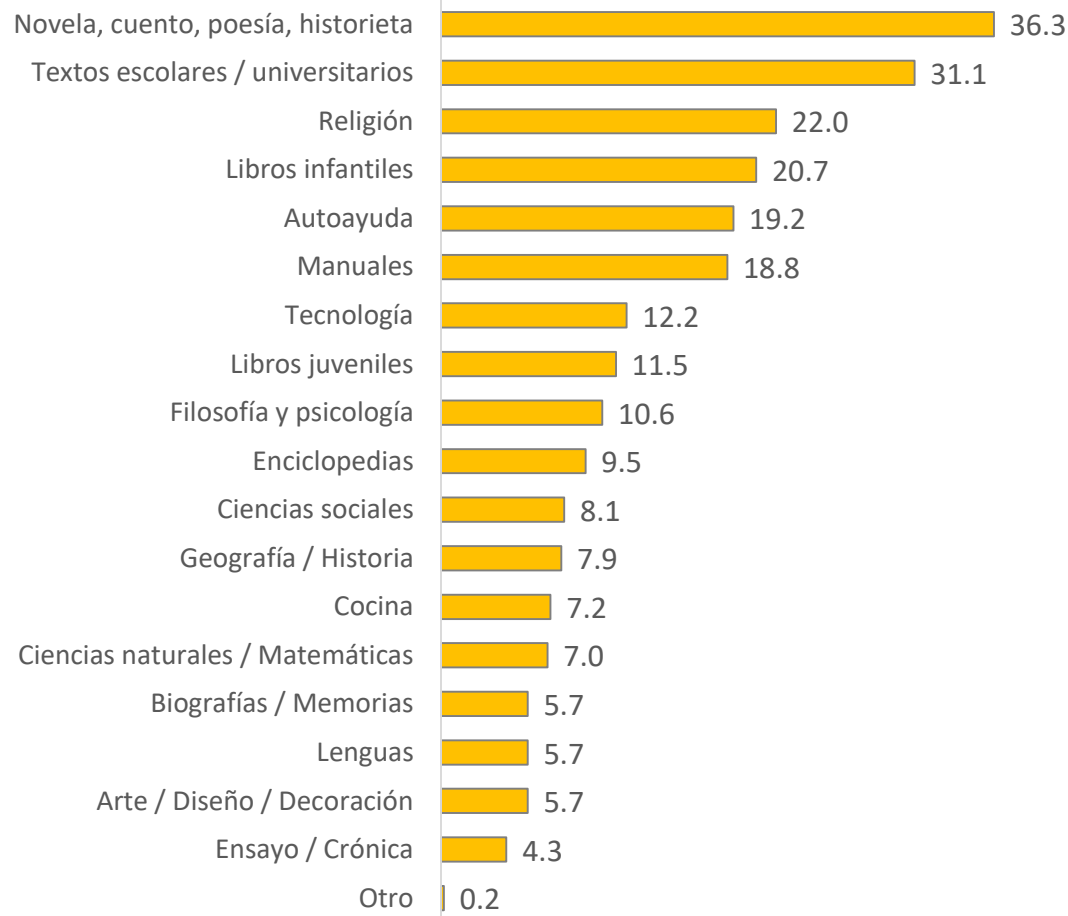
(Porcentaje)



Población alfabeta de 18 a 64 años que leyó libros impresos y/o digitales en los últimos 12 meses, según tipo de libro y razones por la que lee, 2022

(Porcentaje)

Tipo de libros que leen



Razones por las que se elige leer un libro



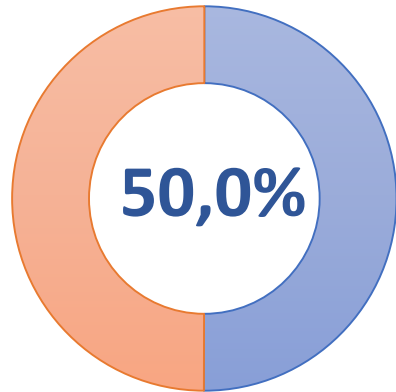
Nota: Los porcentajes no suman el 100% por ser una pregunta de respuesta múltiple.

Fuente: Instituto Nacional de Estadística e Informática - Encuesta Nacional de Lectura – ENL 2022

Población alfabetada de 18 a 64 años que adquirió libros impresos o digitales en los últimos 12 meses, 2022

(Porcentaje)

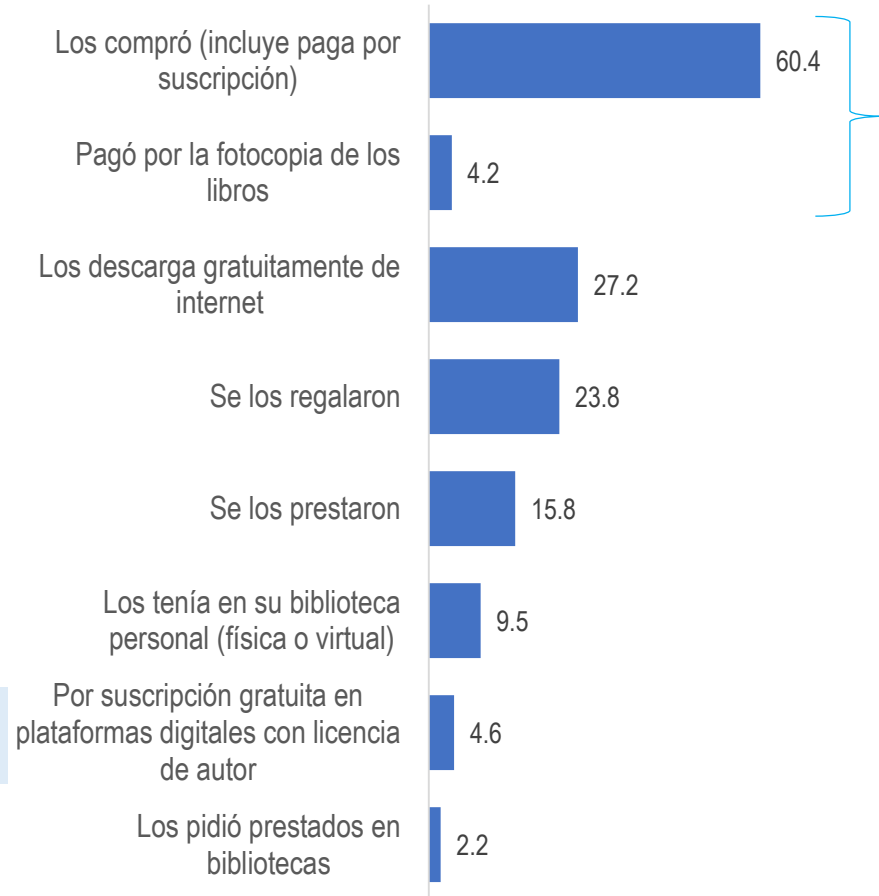
Población de 18 a 64 años que adquirió libros



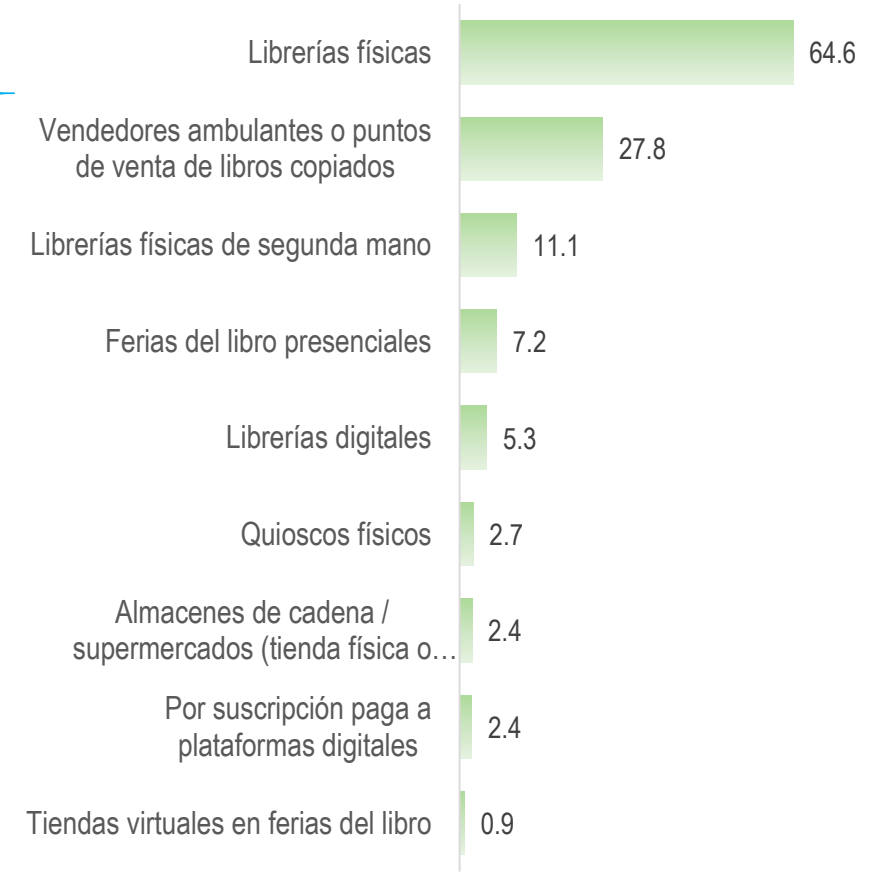
■ Adquirió libros ■ No adquirió libros

Nota: Incluye población que adquirió libros para uso propio y/o para el de otras personas.

Forma de adquisición de libros impresos y digitales



Lugar o plataforma de compra de libros



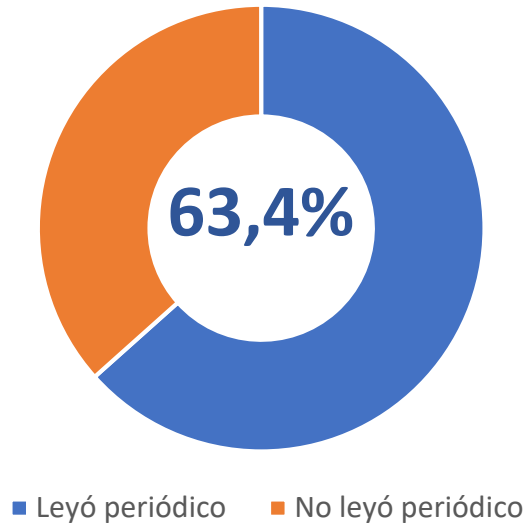
Nota: Los porcentajes no suman el 100% por ser una pregunta de respuesta múltiple.

Fuente: Instituto Nacional de Estadística e Informática - Encuesta Nacional de Lectura – ENL 2022

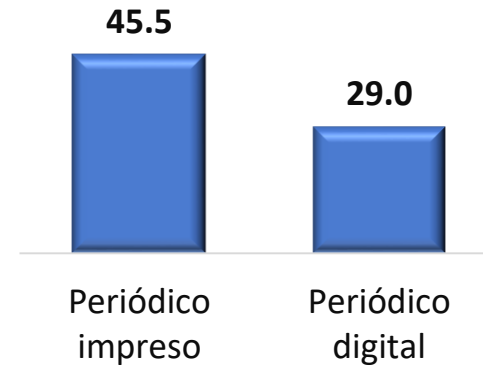
Población alfabetada de 18 a 64 años que leyó periódicos impresos o digitales en el mes anterior, 2022

(Porcentaje)

Lectores de periódicos



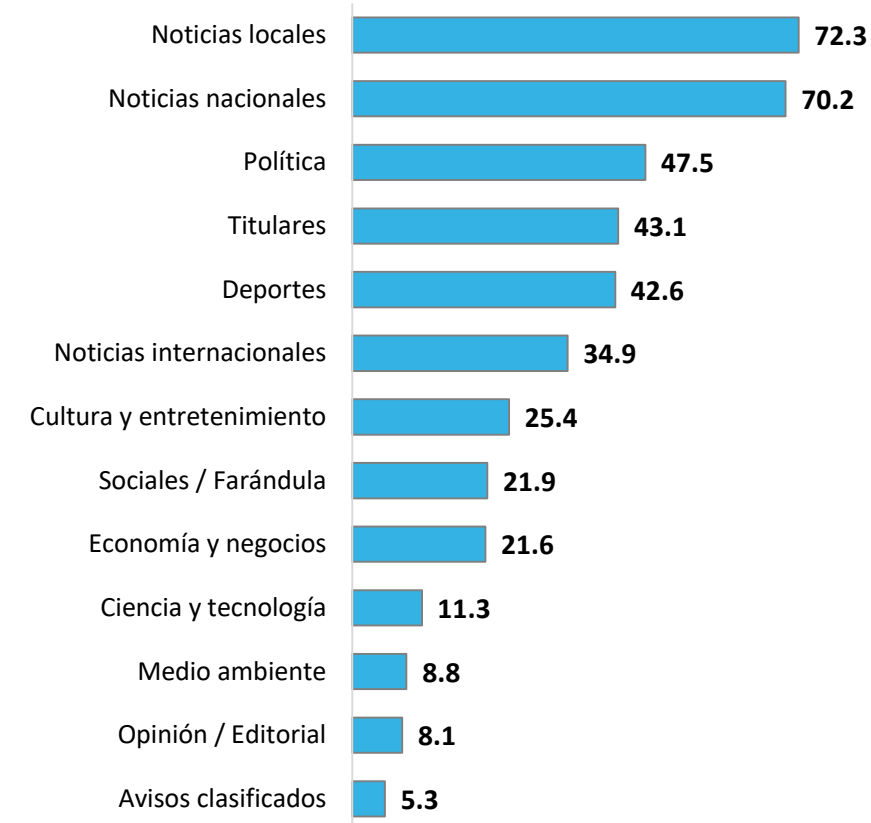
Lectores según soporte



Promedio del gasto en periódicos

13 soles

Principal contenido leído



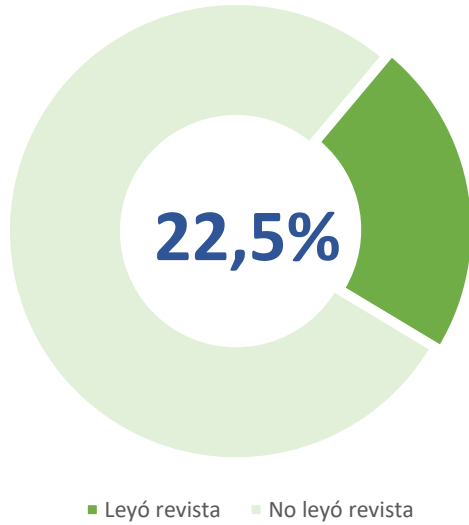
Nota: Los porcentajes no suman el 100% por ser una pregunta de respuesta múltiple.

Fuente: Instituto Nacional de Estadística e Informática - Encuesta Nacional de Lectura – ENL 2022

Población alfabetada de 18 a 64 años que leyó revistas impresas o digitales en el mes anterior, 2022

(Porcentaje)

Lectores de revistas



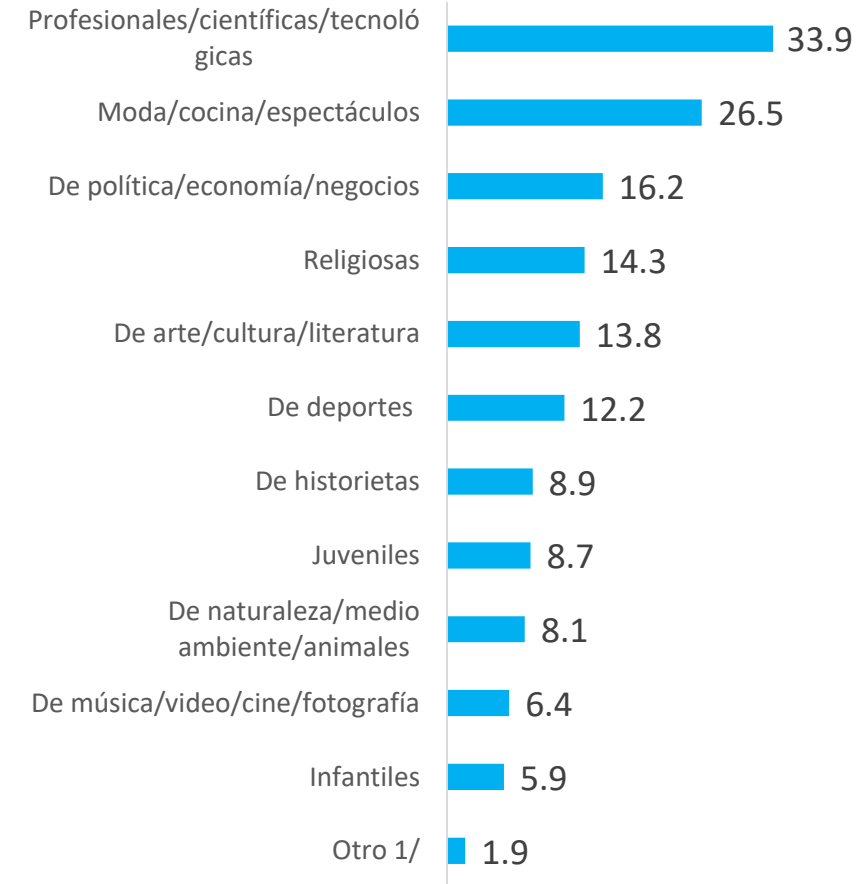
Lectores según soporte



Promedio del gasto en revistas

25 soles

Tipo de revistas leídas

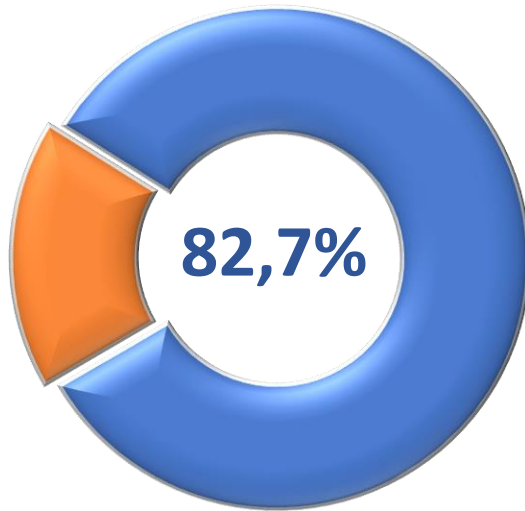


Nota: Los porcentajes no suman el 100% por ser una pregunta de respuesta múltiple.

Población alfabetada de 18 a 64 años que leyó contenidos digitales, en el mes anterior, 2022

(Porcentaje)

Lectores de al menos un contenido digital



Tipo de contenidos leídos



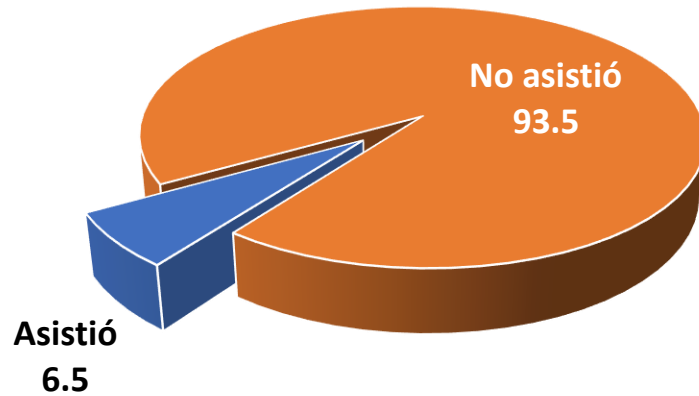
Nota: Los porcentajes no suman el 100% por ser una pregunta de respuesta múltiple.

Fuente: Instituto Nacional de Estadística e Informática - Encuesta Nacional de Lectura – ENL 2022

Población alfabetada de 18 a 64 años que asistió a Bibliotecas, en los últimos 12 meses, 2022

(Porcentaje)

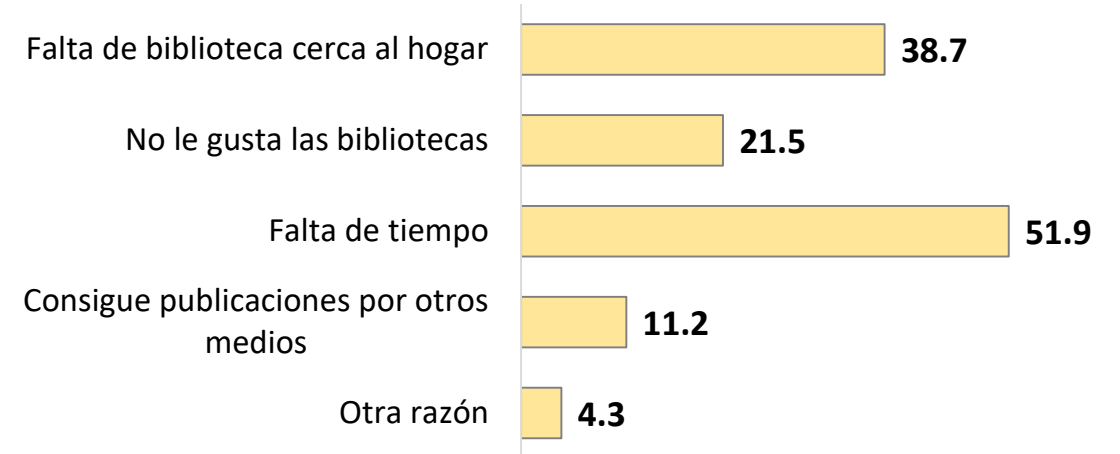
Población que asistió e manera presencial



Bibliotecas físicas



Razones de no asistencia



Bibliotecas digitales

12,0

Población que usó los servicios de bibliotecas digitales

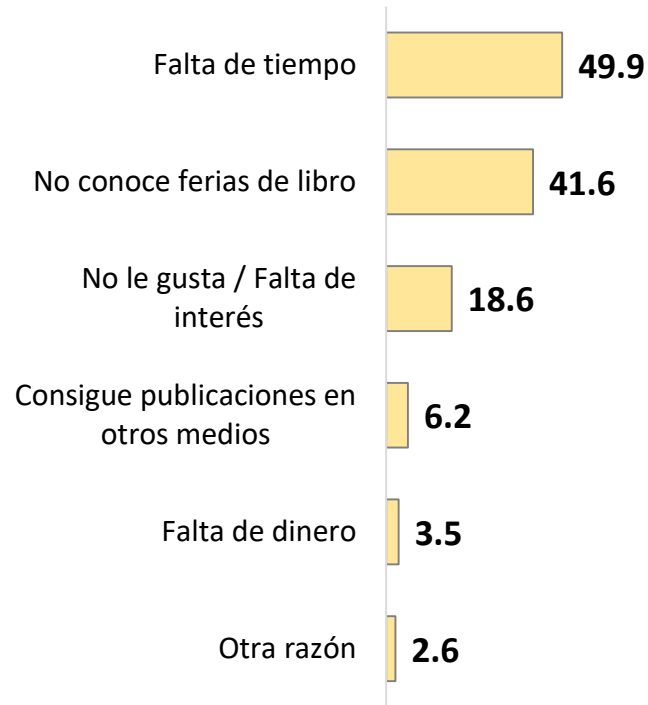
Nota: Los porcentajes no suman el 100% por ser una pregunta de respuesta múltiple.

Fuente: Instituto Nacional de Estadística e Informática - Encuesta Nacional de Lectura – ENL 2022

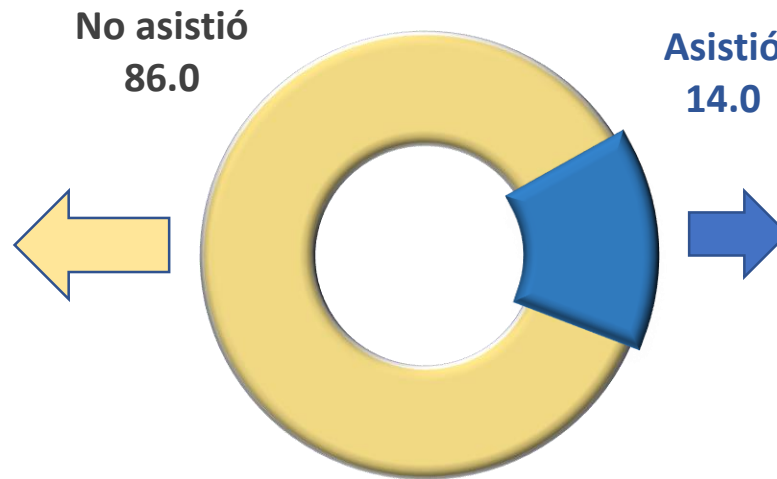
Población alfabetada de 18 a 64 años que asistió a Ferias y Festivales del Libro y la Lectura, en los últimos 12 meses, 2022

(Porcentaje)

Razones de no asistencia



No asistió
86.0



Asistió
14.0

Actividades realizadas en la feria




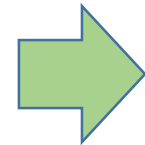
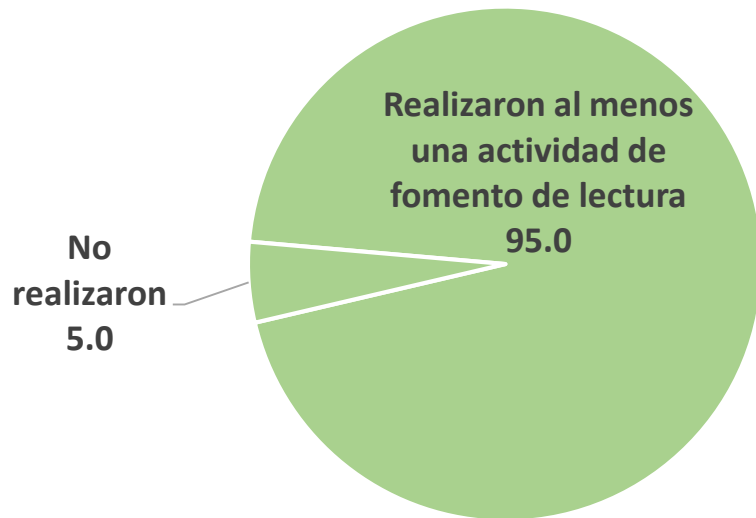
Nota: Los porcentajes no suman el 100% por ser una pregunta de respuesta múltiple.

Fuente: Instituto Nacional de Estadística e Informática - Encuesta Nacional de Lectura – ENL 2022

**PRÁCTICAS LECTORAS DE LA
POBLACIÓN DE 0 A 17 AÑOS**

Hogares con población de 0 a 17 años que realizaron alguna actividad de fomento de la Lectura en el mes anterior, 2022

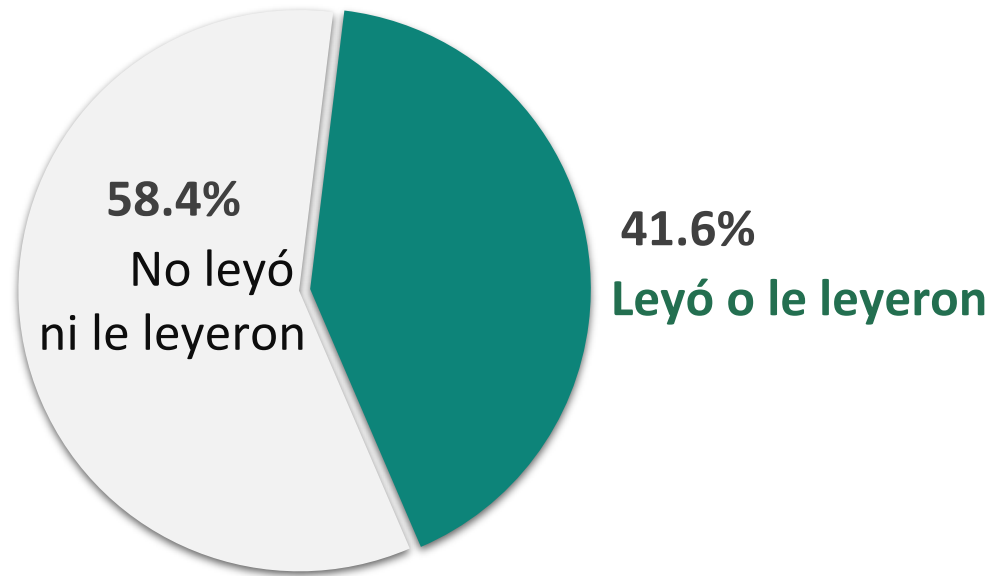
(Porcentaje)



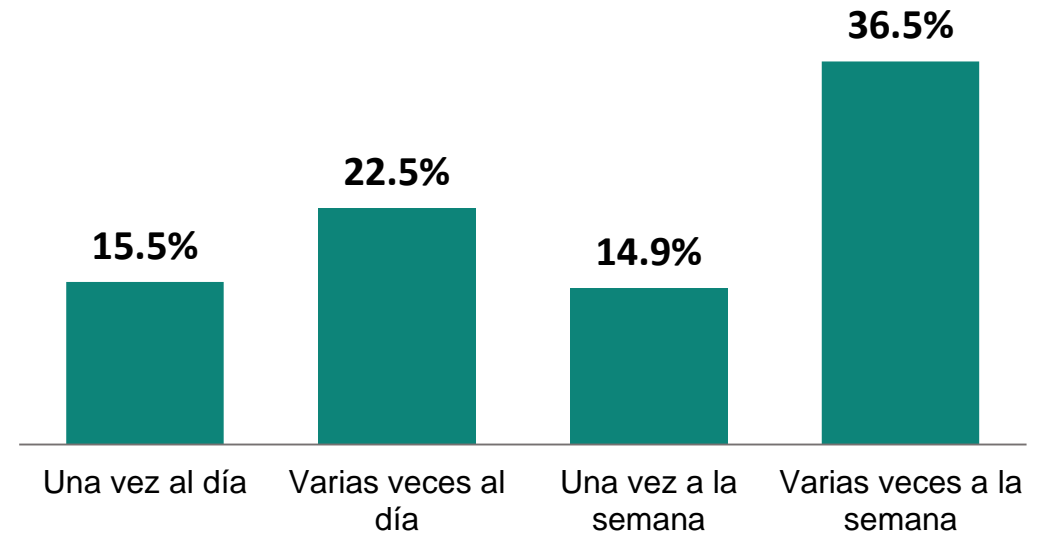
Nota: Los porcentajes no suman el 100% por ser una pregunta de respuesta múltiple.

Fuente: Instituto Nacional de Estadística e Informática - Encuesta Nacional de Lectura – ENL 2022

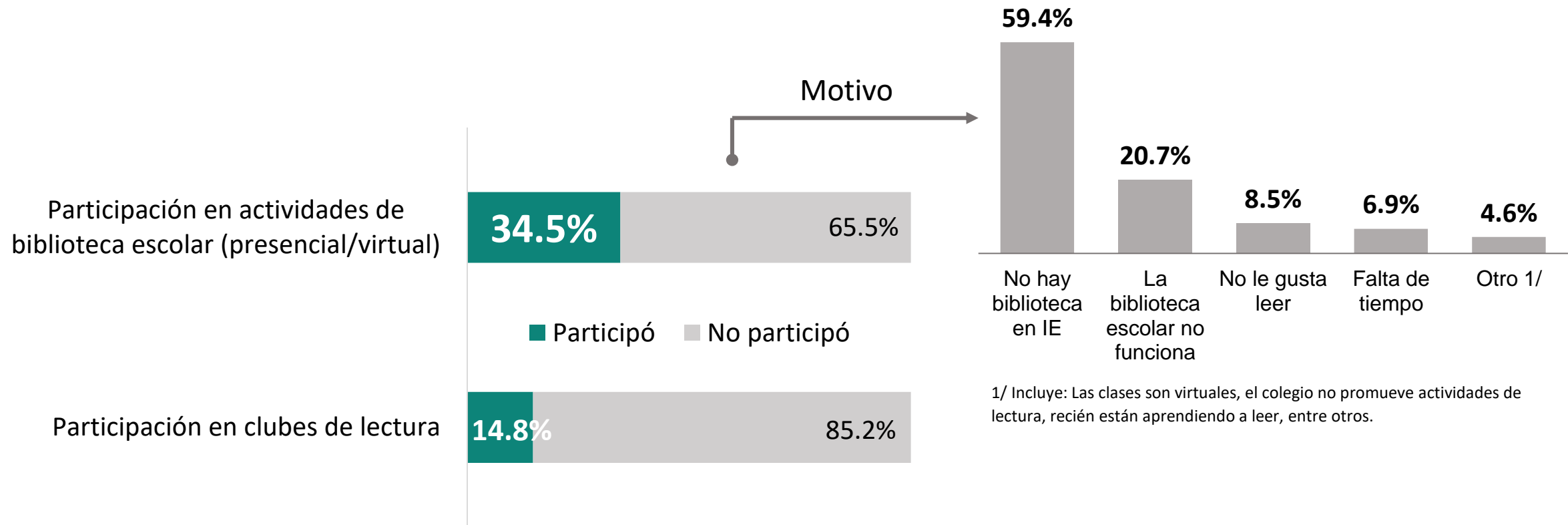
Población de 0 a 17 años que leyó o le leyeron contenidos digitales en diferentes redes sociales en el mes anterior, 2022



Frecuencia de lectura en redes sociales



Población de 3 a 17 años que participó en actividades de biblioteca escolar o clubes de lectura, en los últimos 12 meses, 2022





PRODUCIENDO
ESTADÍSTICAS PARA
EL DESARROLLO DEL PERÚ



@INEI_oficial



INEIpaginaOficial



www.inei.gob.pe



infoinei@inei.gob.pe